

## Publier un visuel sur Facebook


Téléchargez le visuel en faisant un clic droit dessus. Enregistrez-le dans le dossier de votre choix.

Une fois connecté à votre compte Facebook, cliquez sur le bandeau « Exprimez-vous ».


Une petite fenêtre apparaît. A l'intérieur, vous pouvez copier-coller le lien de la pétition : et ajouter un petit mot.

Quelques exemples de textes que vous pouvez ajouter :

- Soyons solidaires avec les assmats, signons !
- J'ai signé parce que ça concerne aussi bien les enfants que les assistantes maternelles, et que c'est toute la société qui est concernée par ces sujets. A votre tour !

Ajoutez le visuel en cliquant sur  et en choisissant le visuel que vous avez déjà enregistré.

Cliquez sur « Publier ».

 Public ▼

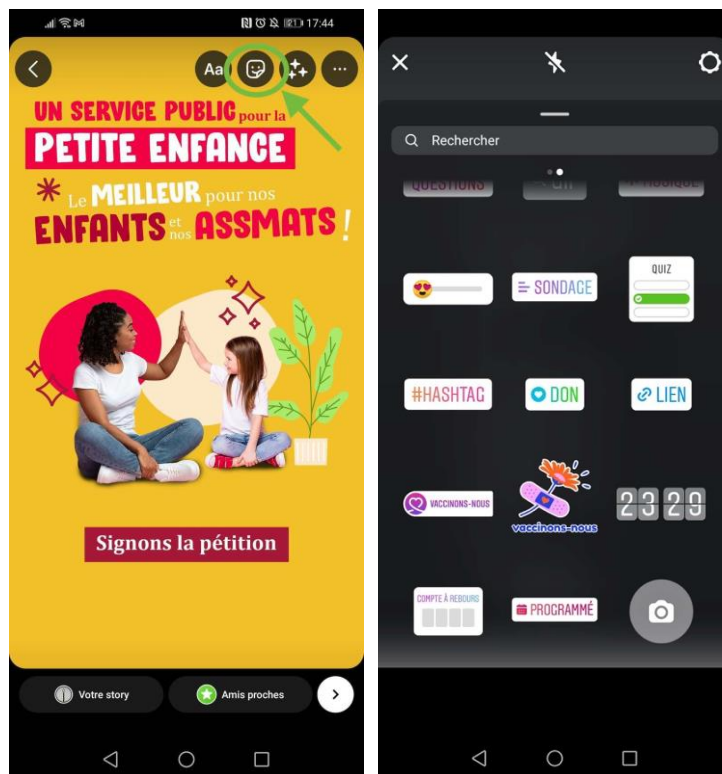
Pour que votre publication ait plus d'impact encore, n'hésitez pas à changer qui peut voir la voir en cliquant sur le petit bandeau sous votre nom. Sélectionnez « Public » pour que si vos amis partagent votre publication, elle soit visible également par ceux qui ne sont pas amis avec vous sur Facebook.

## Publier une story avec un lien sur Instagram

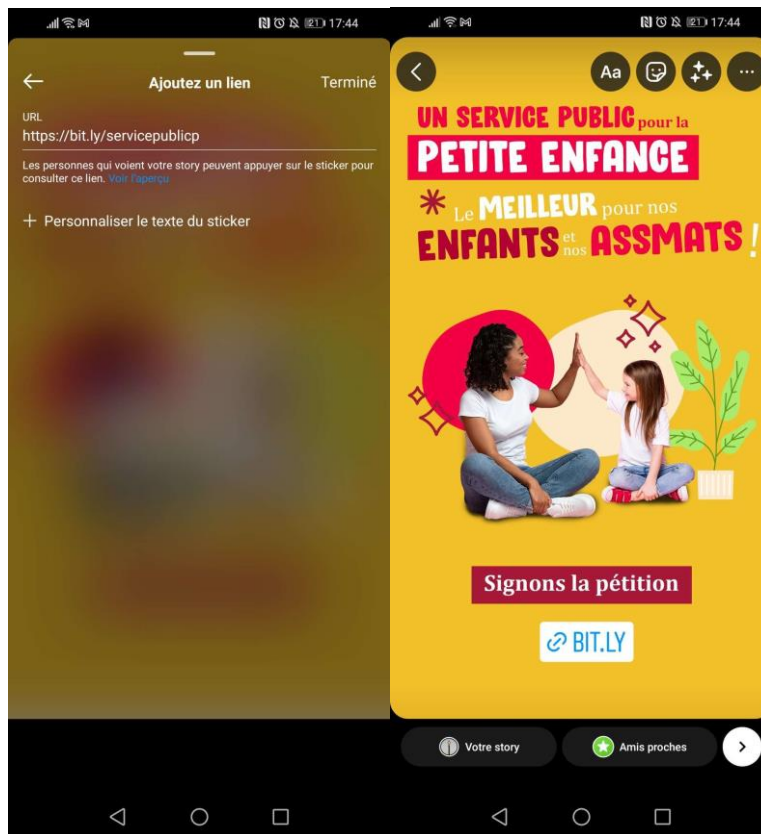
Ouvrez le mail sur votre portable. Maintenez le doigt appuyé sur le visuel et sélectionnez « Enregistrer » ou « Télécharger » pour l'enregistrer sur votre portable.

Ouvrez Instagram. Cliquez sur votre icône de profil en haut à gauche. Vous arrivez dans l'interface des stories. Cliquez sur l'image en bas à gauche de l'écran. Les dernières photos de votre galerie doivent apparaître. Cliquez sur le visuel que vous venez d'enregistrer. Il apparaît automatiquement en fond de votre story. N'hésitez pas à ajuster si besoin en faisant glisser le visuel avec deux doigts.

Cliquez à présent sur l'icône avec un sourire en haut à gauche et sélectionnez l'élément « Lien » :



Copiez-collez le lien de la pétition puis appuyez sur « Terminé ».



Le lien apparaît sur votre story. Positionnez-le comme vous le souhaitez en le faisant glisser avec votre doigt.

Une fois que tout est prêt, cliquez sur « Votre story » en bas à gauche de l'écran ou sur la flèche en bas à droite et cliquez ensuite sur « Partager ». C'est fait !